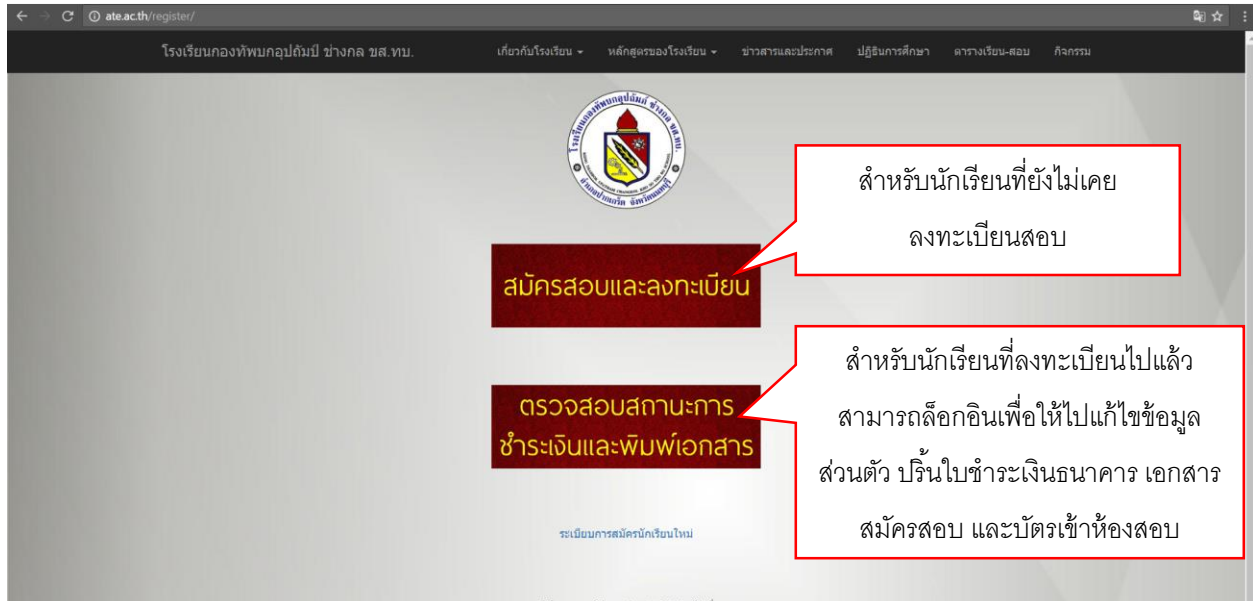


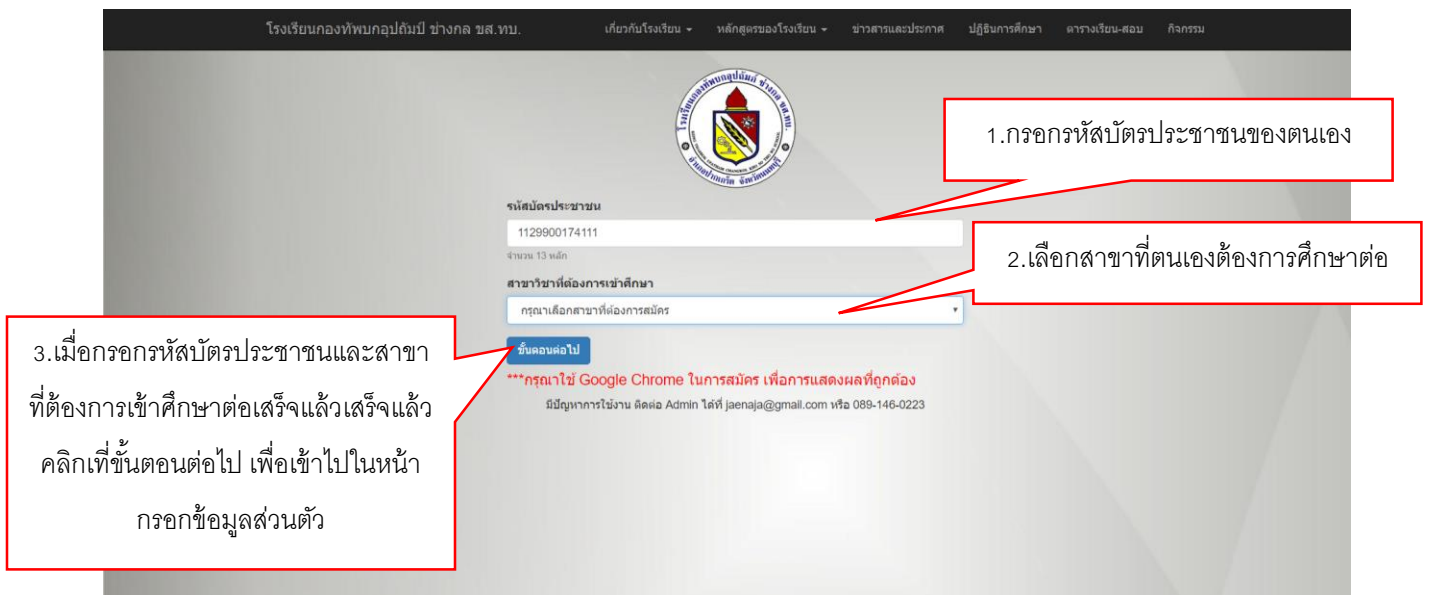
ขั้นตอนการสมัครเรียน และใช้งานเว็บไซต์

เข้าไปที่ www.ate.ac.th/register จะปรากฏสองเมนูให้เลือกคือ

- 1.เมนูสมัครสอบและลงทะเบียน สำหรับนักเรียนที่ยังไม่เคยสมัครมาก่อน
- 2.เมนู ตรวจสอบสถานะการชำระเงินและพิมพ์เอกสาร




ขั้นตอนการสมัครและลงทะเบียนใหม่



*****หมายเหตุ กรุณาใช้ Google Chrome ในการสมัคร เพื่อการแสดงผลที่ถูกต้อง**

โรงเรียนกองทัพพลร่ม วิทยาลัย ชส.ทบ. เกี่ยวกับโรงเรียน หลักสูตรของโรงเรียน ข่าวสารและประกาศ ปฏิทินการศึกษา ตารางเรียน-สอบ กิจกรรม



กรอกข้อมูลของผู้สมัคร

***กรุณาใช้ Google Chrome ในการสมัคร เพื่อการแสดงผลที่ถูกต้อง

1. ข้อมูลทั่วไป (Personal Detail)

รหัสบัตรประชาชน 1129900174111

สาขาวิชาที่ต้องการเข้าศึกษา

ชื่อ ***

นามสกุล ***

ชื่อเล่น

วันเดือนปีเกิด dd----yyyy ***
***กรุณากรอก วัน/เดือน/ปีเกิด ใจให้ถูกต้องเนื่องจากต้องใช้ในการ Login เข้าสู่ระบบ

อายุ ***

เบอร์โทรศัพท์มือถือ ***

รูปนักเรียน No file chosen** ขนาด 1 นิ้ว ไฟล์ขนาดไม่เกิน 1 MB

2. ข้อมูลที่อยู่ปัจจุบัน (Contact Address)

บ้านเลขที่ หมู่ที่ ***

4.เมื่อเข้ามาอีกหน้าให้กรอกข้อมูลส่วนตัวและรูปภาพตนเองขนาด 1 นิ้ว ให้ครบถ้วน เมื่อเสร็จแล้วกดปุ่มบันทึกข้อมูลที่อยู่ด้านล่าง

***หมายเหตุ รหัสบัตรประชาชนและวันเกิด จะใช้เป็น User ในการ login เพื่อเข้าสู่ระบบ กรุณากรอกข้อมูลตามความเป็นจริง

โรงเรียนกองทัพพลร่ม วิทยาลัย ชส.ทบ. เกี่ยวกับโรงเรียน หลักสูตรของโรงเรียน ข่าวสารและประกาศ ปฏิทินการศึกษา ตารางเรียน-สอบ กิจกรรม

แก้ไขข้อมูล

พิมพ์ใบชำระเงินและเอกสารสมัครสอบ

ส่งใบเสร็จและเช็คสถานะการชำระเงิน

พิมพ์บัตรชำระห้องสอบ

ออกจากระบบ

แก้ไขข้อมูล

1. ข้อมูลทั่วไป (Personal Detail)

รหัสบัตรประชาชน 1129900174205

รหัสสมัครสอบ TW220

สาขาวิชาที่ต้องการเข้าศึกษา ปวช สาขางานไฟฟ้ากำลัง

ชื่อ ***

นามสกุล ***

ชื่อเล่น

วันเดือนปีเกิด 06-Sep-1992 ***


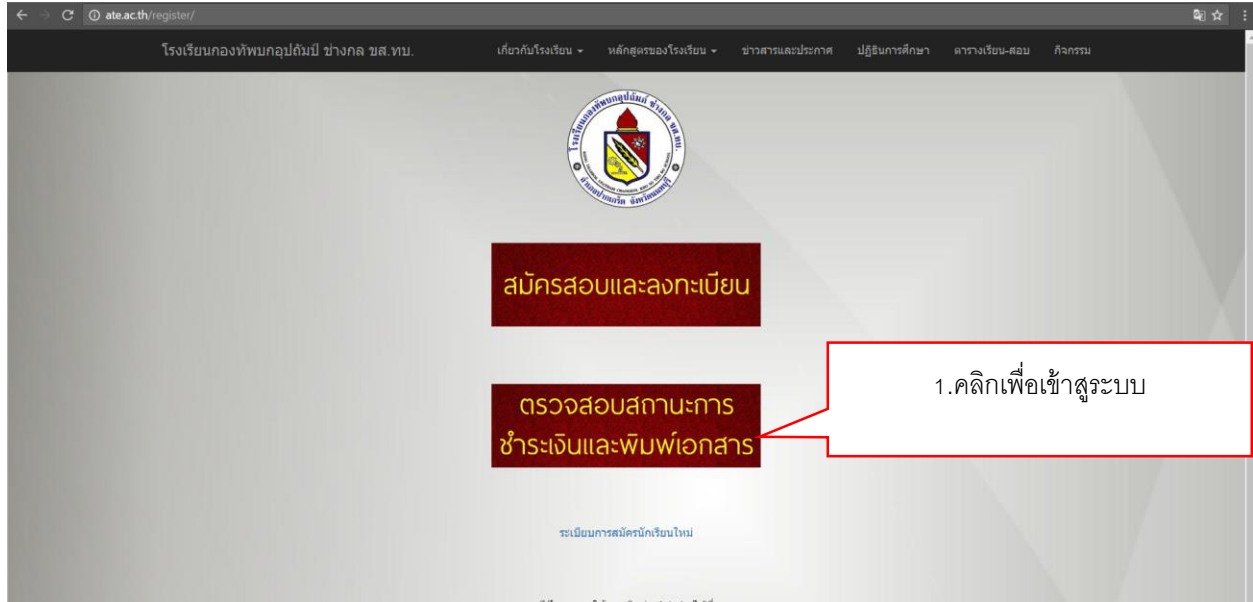
อายุ ***

เบอร์โทรศัพท์มือถือ 0891460223 ***

รูปนักเรียน No file chosen *** ขนาด 1 นิ้ว ไฟล์ขนาดไม่เกิน 1 MB

5.เมื่อกดสมัครเสร็จแล้วจะดึงมาเข้าสู่ระบบ เพื่อทำการปรับใบชำระเงิน ใบสมัคร บัตรเข้าสอบ และแก้ไขข้อมูลส่วนตัว

การเข้าสู่ระบบเมื่อลงทะเบียนไว้แล้ว



โรงเรียนกองทัพพลร่ม ปทุมธานี ข้าราชการ ขส.ทบ. เกี่ยวกับโรงเรียน หลักสูตรของโรงเรียน ข่าวสารและประกาศ ปฏิทินการศึกษา ตารางเรียน-สอบ กิจกรรม

แก้ไขข้อมูล

1. ข้อมูลทั่วไป (Personal Detail)

รหัสบัตรประชาชน รหัสสมัครสอบ TW220

สาขาวิชาที่ต้องชำระค่าสมัครสอบ

ประเภทวิชา

สมชาย

ใจหาญ

แจ้ง

วันเดือนปีเกิด 06-Sep-1992

อายุ 25

เบอร์โทรศัพท์มือถือ 0891460223

รูปภาพนักเรียน No file chosen *** ขนาด 1 นิ้ว ไฟล์ขนาดไม่เกิน 1 MB

3. เมื่อล็อกอินเข้ามาได้เรียบร้อยแล้ว ให้
ตรวจสอบเช็คข้อมูลตนเองให้ถูกต้อง และ
บันทึกข้อมูลให้เรียบร้อยแล้ว

4. เมื่อเสร็จเข้าให้เข้าไปที่เมนู พิมพ์ใบ
ชำระเงินและเอกสารสมัครสอบ เพื่อ
ทำการปริ้น

โรงเรียนกองทัพพลร่ม ปทุมธานี ข้าราชการ ขส.ทบ. เกี่ยวกับโรงเรียน หลักสูตรของโรงเรียน ข่าวสารและประกาศ ปฏิทินการศึกษา ตารางเรียน-สอบ กิจกรรม

ปริ้นเอกสารและชำระเงิน

พิมพ์ใบชำระเงินและเอกสารสมัครสอบ

ส่งใบเสร็จและเช็คสถานะการชำระเงิน

พิมพ์บัตรเข้าห้องสอบ

ออกจากระบบ

ปริ้นใบชำระเงินธนาคาร

ปริ้นเอกสารการสมัครสอบ

5. เมื่อกดเข้ามาในเมนู พิมพ์ใบชำระ
เงินและเอกสารสมัครสอบแล้ว จะมี
เมนูให้เลือกสองเมนู

6. ปริ้นเอกสารชำระเงิน เพื่อไปจ่ายที่
ธนาคาร เมื่อไปจ่ายที่ธนาคารเสร็จ
แล้ว เก็บใบเสร็จการจ่ายเงินเพื่อมาอัป
ในขั้นตอนถัดไป

7. ปริ้นเอกสารการสมัครสอบ เพื่อ
นำมาใช้ในวันจริง ตามที่ทางโรงเรียน
ประกาศไว้

แก้ไขข้อมูล

พิมพ์ใบชำระเงินและเอกสารสมัครสอบ

ส่งใบเสร็จและเช็คสถานะการชำระเงิน

พิมพ์บัตรเข้าห้องสอบ

ออกจากระบบ

สถานะการชำระเงิน

ชำระค่าสมัครสอบแล้ว

ส่งใบเสร็จชำระเงิน (หลังจากส่งใบเสร็จชำระเงินแล้ว รอสถานะผลการชำระเงิน 3-5 วัน)

Choose File No file chosen

Submit

10. ถ้าทางโรงเรียนตรวจสอบเสร็จแล้ว จะขึ้นสถานะว่า ชำระค่าสมัครสอบแล้ว อาจใช้เวลา 3-7 วัน

8. เมื่อชำระเงินกับทางธนาคารเรียบร้อยแล้ว ให้เข้ามาเลือกที่เมนูส่งใบเสร็จและเช็คสถานะการชำระเงิน

9. นำใบเสร็จที่ได้จากทางธนาคาร ทำการสแกนหรือถ่ายรูป เพื่อส่งให้ทางโรงเรียนตรวจสอบ และกดปุ่ม Submit เพื่อทำการส่ง

แก้ไขข้อมูล

พิมพ์ใบชำระเงินและเอกสารสมัครสอบ

ส่งใบเสร็จและเช็คสถานะการชำระเงิน

พิมพ์บัตรเข้าห้องสอบ

ออกจากระบบ

พิมพ์บัตรเข้าห้องสอบ

พิมพ์ใบเข้าห้องสอบได้ตั้งแต่วันที่ 1-10 มี.ค. 2560

11. เมื่อชำระเงินเรียบร้อยแล้ว กดเข้ามาเมนู พิมพ์บัตรเข้าห้องสอบ ตามวันและเวลาที่โรงเรียนทำการกำหนดไว้